



Bahnhof

Richtung Telli → Neumattstrasse → Rohr

Gültig ab 06.01.2020 - 03.04.2020

🕒	Montag - Freitag	Samstag	Sonntag
5	54	54	
6	09 24 31 39 46 54	24 39 54	16 46
7	01 09 16 24 31 39 46 54	09 24 39 54	16 46
8	01 09 16 24 31 _A 39 54	09 24 39 54	16 46
9	09 24 39 54	09 24 39 54	16 46
10	09 24 39 54	09 24 39 54	16 46
11	09 24 39 54	09 24 39 54	16 46
12	09 24 39 54	09 24 39 54	16 46
13	09 24 39 54	09 24 39 54	16 46
14	09 24 39 54	09 24 39 54	16 46
15	09 24 39 54	09 24 39 54	16 46
16	09 24 39 46 54	09 24 39 54	16 46
17	01 09 16 24 31 39 46 54	09 24 39 54	16 46
18	01 09 16 24 31 39 46 54	09 24 39 54	16 46
19	09 24 39 54	09 24 41 54	16 46
20	09 24 41 56	09 24 41 56	11 41
21	11 26 41 56	11 26 41 56	11 41
22	11 26 41 56	11 26 41 56	11 41
23	11 41	11 41	11 41
0	16 49 _A ^B 49 ^C	16 49	16 49 _A
1	17 _A ^C	17 _A	



ungefähre Reisezeit in Minuten

Anmerkungen

A = Verkehrt nur bis Neumattstrasse

B = Montag bis Donnerstag

C = Verkehrt nur in den Nächten Freitag/Samstag sowie in der Nacht 31.12./01.01.

Sonntagsfahrplan: 1. und 2. Januar, Karfreitag, Ostermontag, Auffahrt, Pfingstmontag, 1. August, 25. und 26. Dezember



Berufsschule

Richtung Telli → Neumattstrasse → Rohr

Gültig ab 06.01.2020 - 03.04.2020

🕒	Montag - Freitag	Samstag	Sonntag
5	56	56	
6	11 26 33 41 48 56	26 41 56	18 48
7	03 11 18 26 33 41 48 56	11 26 41 56	18 48
8	03 11 18 26 33 _A 41 56	11 26 41 56	18 48
9	11 26 41 56	11 26 41 56	18 48
10	11 26 41 56	11 26 41 56	18 48
11	11 26 41 56	11 26 41 56	18 48
12	11 26 41 56	11 26 41 56	18 48
13	11 26 41 56	11 26 41 56	18 48
14	11 26 41 56	11 26 41 56	18 48
15	11 26 41 56	11 26 41 56	18 48
16	11 26 41 48 56	11 26 41 56	18 48
17	03 11 18 26 33 41 48 56	11 26 41 56	18 48
18	03 11 18 26 33 41 48 56	11 26 41 56	18 48
19	11 26 41 56	11 26 41 56	18 48
20	11 26 43 58	11 26 43 58	13 43
21	13 28 43 58	13 28 43 58	13 43
22	13 28 43 58	13 28 43 58	13 43
23	13 43	13 43	13 43
0	18 51 _A ^B 51 ^C	18 51	18 51 _A
1	19 _A ^C	19 _A	



ungefähre Reisezeit in Minuten

Anmerkungen

A = Verkehrt nur bis Neumattstrasse

B = Montag bis Donnerstag

C = Verkehrt nur in den Nächten Freitag/Samstag sowie in der Nacht 31.12./01.01.

Sonntagsfahrplan: 1. und 2. Januar, Karfreitag, Ostermontag, Auffahrt, Pfingstmontag, 1. August, 25. und 26. Dezember



Tellizentrum

Richtung Neumattstrasse → Rohr

Gültig ab 06.01.2020 - 03.04.2020

🕒	Montag - Freitag	Samstag	Sonntag
5	57	57	
6	12 27 34 42 49 57	27 42 57	19 49
7	04 12 19 27 34 42 49 57	12 27 42 57	19 49
8	04 12 19 27 34 _A 42 57	12 27 42 57	19 49
9	12 27 42 57	12 27 42 57	19 49
10	12 27 42 57	12 27 42 57	19 49
11	12 27 42 57	12 27 42 57	19 49
12	12 27 42 57	12 27 42 57	19 49
13	12 27 42 57	12 27 42 57	19 49
14	12 27 42 57	12 27 42 57	19 49
15	12 27 42 57	12 27 42 57	19 49
16	12 27 42 49 57	12 27 42 57	19 49
17	04 12 19 27 34 42 49 57	12 27 42 57	19 49
18	04 12 19 27 34 42 49 57	12 27 42 57	19 49
19	12 27 42 57	12 27 42 57	19 49
20	12 27 44 59	12 27 44 59	14 44
21	14 29 44 59	14 29 44 59	14 44
22	14 29 44 59	14 29 44 59	14 44
23	14 44	14 44	14 44
0	19 52 _A ^B 52 ^C	19 52	19 52 _A
1	20 _A ^C	20 _A	



ungefähre Reisezeit in Minuten

Anmerkungen

A = Verkehrt nur bis Neumattstrasse

B = Montag bis Donnerstag

C = Verkehrt nur in den Nächten Freitag/Samstag sowie in der Nacht 31.12./01.01.

Sonntagsfahrplan: 1. und 2. Januar, Karfreitag, Ostermontag, Auffahrt, Pfingstmontag, 1. August, 25. und 26. Dezember



Delfterstrasse

Richtung Neumattstrasse → Rohr

Gültig ab 06.01.2020 - 03.04.2020

🕒	Montag - Freitag	Samstag	Sonntag
5	57	57	
6	12 27 34 42 49 57	27 42 57	19 49
7	04 12 19 27 34 42 49 57	12 27 42 57	19 49
8	04 12 19 27 34 _A 42 57	12 27 42 57	19 49
9	12 27 42 57	12 27 42 57	19 49
10	12 27 42 57	12 27 42 57	19 49
11	12 27 42 57	12 27 42 57	19 49
12	12 27 42 57	12 27 42 57	19 49
13	12 27 42 57	12 27 42 57	19 49
14	12 27 42 57	12 27 42 57	19 49
15	12 27 42 57	12 27 42 57	19 49
16	12 27 42 49 57	12 27 42 57	19 49
17	04 12 19 27 34 42 49 57	12 27 42 57	19 49
18	04 12 19 27 34 42 49 57	12 27 42 57	19 49
19	12 27 42 57	12 27 42 57	19 49
20	12 27 44 59	12 27 44 59	14 44
21	14 29 44 59	14 29 44 59	14 44
22	14 29 44 59	14 29 44 59	14 44
23	14 44	14 44	14 44
0	19 52 _A ^B 52 ^C	19 52	19 52 _A
1	20 _A ^C	20 _A	



ungefähre Reisezeit in Minuten

Anmerkungen

A = Verkehrt nur bis Neumattstrasse

B = Montag bis Donnerstag

C = Verkehrt nur in den Nächten Freitag/Samstag sowie in der Nacht 31.12./01.01.

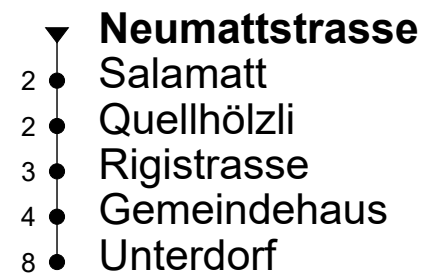
Sonntagsfahrplan: 1. und 2. Januar, Karfreitag, Ostermontag, Auffahrt, Pfingstmontag, 1. August, 25. und 26. Dezember



Neumattstrasse Richtung Rohr Unterdorf

Gültig ab 06.01.2020 - 03.04.2020

🕒	Montag - Freitag	Samstag	Sonntag
5	58	58	
6	13 28 35 43 50 58	28 43 58	20 50
7	05 13 20 28 35 43 50 58	13 28 43 58	20 50
8	05 13 20 28 43 58	13 28 43 58	20 50
9	13 28 43 58	13 28 43 58	20 50
10	13 28 43 58	13 28 43 58	20 50
11	13 28 43 58	13 28 43 58	20 50
12	13 28 43 58	13 28 43 58	20 50
13	13 28 43 58	13 28 43 58	20 50
14	13 28 43 58	13 28 43 58	20 50
15	13 28 43 58	13 28 43 58	20 50
16	13 28 43 50 58	13 28 43 58	20 50
17	05 13 20 28 35 43 50 58	13 28 43 58	20 50
18	05 13 20 28 35 43 50 58	13 28 43 58	20 50
19	13 28 43 58	13 28 43 58	20 50
20	13 28 45	13 28 45	15 45
21	00 15 30 45	00 15 30 45	15 45
22	00 15 30 45	00 15 30 45	15 45
23	15 45	15 45	15 45
0	20 53 ^A	20 53	20



ungefähre Reisezeit in Minuten

Anmerkungen

A = Verkehrt nur in den Nächten Freitag/Samstag sowie in der Nacht 31.12./01.01.

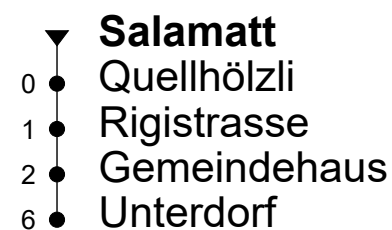
Sonntagsfahrplan: 1. und 2. Januar, Karfreitag, Ostermontag, Auffahrt, Pfingstmontag, 1. August, 25. und 26. Dezember



Salamatt Richtung Rohr Unterdorf

Gültig ab 06.01.2020 - 03.04.2020

🕒	Montag - Freitag	Samstag	Sonntag
6	00 15 30 37 45 52	00 30 45	22 52
7	00 07 15 22 30 37 45 52	00 15 30 45	22 52
8	00 07 15 22 30 45	00 15 30 45	22 52
9	00 15 30 45	00 15 30 45	22 52
10	00 15 30 45	00 15 30 45	22 52
11	00 15 30 45	00 15 30 45	22 52
12	00 15 30 45	00 15 30 45	22 52
13	00 15 30 45	00 15 30 45	22 52
14	00 15 30 45	00 15 30 45	22 52
15	00 15 30 45	00 15 30 45	22 52
16	00 15 30 45 52	00 15 30 45	22 52
17	00 07 15 22 30 37 45 52	00 15 30 45	22 52
18	00 07 15 22 30 37 45 52	00 15 30 45	22 52
19	00 15 30 45	00 15 30 45	22 52
20	00 15 30 47	00 15 30 47	17 47
21	02 17 32 47	02 17 32 47	17 47
22	02 17 32 47	02 17 32 47	17 47
23	17 47	17 47	17 47
0	22 55 ^A	22 55	22



ungefähre Reisezeit in Minuten

Anmerkungen

A = Verkehrt nur in den Nächten Freitag/Samstag sowie in der Nacht 31.12./01.01.

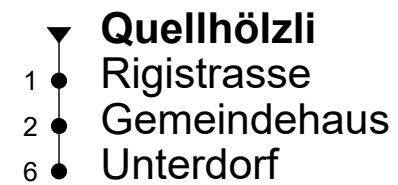
Sonntagsfahrplan: 1. und 2. Januar, Karfreitag, Ostermontag, Auffahrt, Pfingstmontag, 1. August, 25. und 26. Dezember



Quellhölzli Richtung Rohr Unterdorf

Gültig ab 06.01.2020 - 03.04.2020

🕒	Montag - Freitag	Samstag	Sonntag
6	00 15 30 37 45 52	00 30 45	22 52
7	00 07 15 22 30 37 45 52	00 15 30 45	22 52
8	00 07 15 22 30 45	00 15 30 45	22 52
9	00 15 30 45	00 15 30 45	22 52
10	00 15 30 45	00 15 30 45	22 52
11	00 15 30 45	00 15 30 45	22 52
12	00 15 30 45	00 15 30 45	22 52
13	00 15 30 45	00 15 30 45	22 52
14	00 15 30 45	00 15 30 45	22 52
15	00 15 30 45	00 15 30 45	22 52
16	00 15 30 45 52	00 15 30 45	22 52
17	00 07 15 22 30 37 45 52	00 15 30 45	22 52
18	00 07 15 22 30 37 45 52	00 15 30 45	22 52
19	00 15 30 45	00 15 30 45	22 52
20	00 15 30 47	00 15 30 47	17 47
21	02 17 32 47	02 17 32 47	17 47
22	02 17 32 47	02 17 32 47	17 47
23	17 47	17 47	17 47
0	22 55 ^A	22 55	22



ungefähre Reisezeit in Minuten

Anmerkungen

A = Verkehrt nur in den Nächten Freitag/Samstag sowie in der Nacht 31.12./01.01.

Sonntagsfahrplan: 1. und 2. Januar, Karfreitag, Ostermontag, Auffahrt, Pfingstmontag, 1. August, 25. und 26. Dezember



Rigistrasse Richtung Rohr Unterdorf

Gültig ab 06.01.2020 - 03.04.2020

🕒	Montag - Freitag	Samstag	Sonntag
6	01 16 31 38 46 53	01 31 46	23 53
7	01 08 16 23 31 38 46 53	01 16 31 46	23 53
8	01 08 16 23 31 46	01 16 31 46	23 53
9	01 16 31 46	01 16 31 46	23 53
10	01 16 31 46	01 16 31 46	23 53
11	01 16 31 46	01 16 31 46	23 53
12	01 16 31 46	01 16 31 46	23 53
13	01 16 31 46	01 16 31 46	23 53
14	01 16 31 46	01 16 31 46	23 53
15	01 16 31 46	01 16 31 46	23 53
16	01 16 31 46 53	01 16 31 46	23 53
17	01 08 16 23 31 38 46 53	01 16 31 46	23 53
18	01 08 16 23 31 38 46 53	01 16 31 46	23 53
19	01 16 31 46	01 16 31 46	23 53
20	01 16 31 48	01 16 31 48	18 48
21	03 18 33 48	03 18 33 48	18 48
22	03 18 33 48	03 18 33 48	18 48
23	18 48	18 48	18 48
0	23 56 ^A	23 56	23



ungefähre Reisezeit in Minuten

Anmerkungen

A = Verkehrt nur in den Nächten Freitag/Samstag sowie in der Nacht 31.12./01.01.

Sonntagsfahrplan: 1. und 2. Januar, Karfreitag, Ostermontag, Auffahrt, Pfingstmontag, 1. August, 25. und 26. Dezember



Gemeindehaus Richtung Rohr Unterdorf

Gültig ab 06.01.2020 - 03.04.2020

4 **Gemeindehaus**
Unterdorf

ungefähre Reisezeit in Minuten

Montag - Freitag	Samstag	Sonntag
6 02 17 32 39 47 54	02 32 47	24 54
7 02 09 17 24 32 39 47 54	02 17 32 47	24 54
8 02 09 17 24 32 47	02 17 32 47	24 54
9 02 17 32 47	02 17 32 47	24 54
10 02 17 32 47	02 17 32 47	24 54
11 02 17 32 47	02 17 32 47	24 54
12 02 17 32 47	02 17 32 47	24 54
13 02 17 32 47	02 17 32 47	24 54
14 02 17 32 47	02 17 32 47	24 54
15 02 17 32 47	02 17 32 47	24 54
16 02 17 32 47 54	02 17 32 47	24 54
17 02 09 17 24 32 39 47 54	02 17 32 47	24 54
18 02 09 17 24 32 39 47 54	02 17 32 47	24 54
19 02 17 32 47	02 17 32 47	24 54
20 02 17 32 49	02 17 32 49	19 49
21 04 19 34 49	04 19 34 49	19 49
22 04 19 34 49	04 19 34 49	19 49
23 19 49	19 49	19 49
0 24 57 ^A	24 57	24

Anmerkungen

A = Verkehrt nur in den
Nächten Freitag/Samstag
sowie in der Nacht
31.12./01.01.

**Sonntagsfahrplan: 1. und 2. Januar, Karfreitag, Ostermontag,
Auffahrt, Pfingstmontag, 1. August, 25. und 26. Dezember**

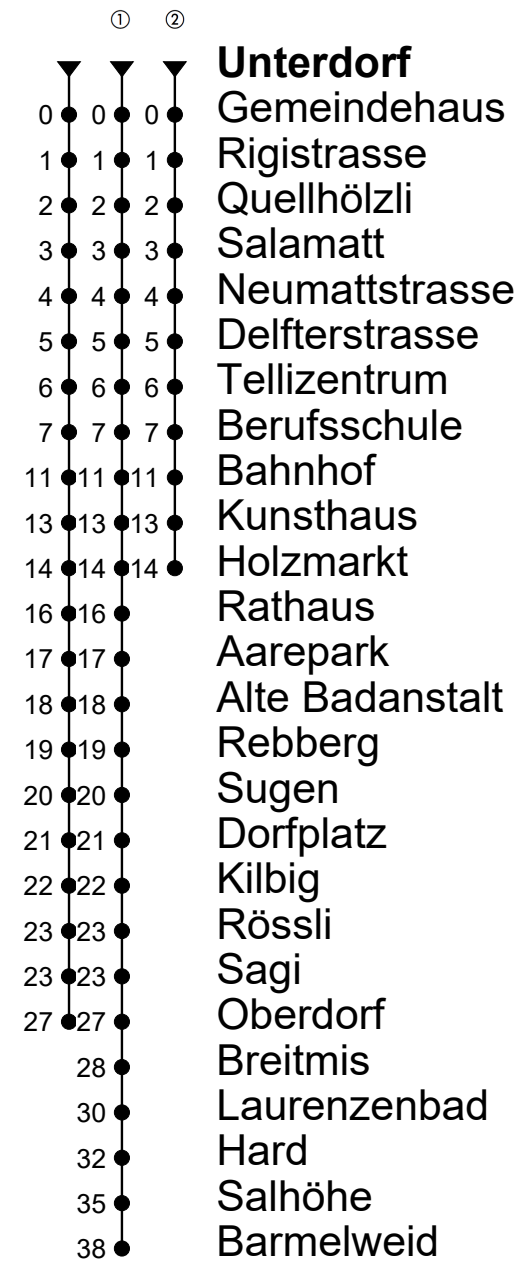
2

Unterdorf

Richtung Aarau → Erlinsbach → Barmelweid

Gültig ab 06.01.2020 - 03.04.2020

🕒	Montag - Freitag	Samstag	Sonntag
5	27 _A 52	27	59 ^①
6	07 _A 22 29 37 _A 44 52 59	07 ^① 22 37 52	29 59 ^①
7	07 _A 14 22 29 37 _A 44 52 59	07 ^① 22 37 52	29 59 ^①
8	07 _A 14 ^② _B 22 29 ^② _B 37 52	07 ^① 22 37 52	29 59 ^①
9	07 _A 22 37 52	07 ^① 22 37 52	29 59 ^①
10	07 _A 22 37 52	07 ^① 22 37 52	29 59 ^①
11	07 _A 22 37 52	07 ^① 22 37 52	29 59 ^①
12	07 _A 22 37 _A 52	07 ^① 22 37 52	29 59 ^①
13	07 _A 22 37 _A 52	07 ^① 22 37 52	29 ^① 59 ^①
14	07 _A 22 37 52	07 ^① 22 37 52	29 59 ^①
15	07 _A 22 37 _A 52	07 ^① 22 37 52	29 59 ^①
16	07 _A 22 37 _A 52 59	07 ^① 22 37 52	29 ^① 59 ^①
17	07 _A 14 22 29 37 _A 44 52 59	07 ^① 22 37 52 ^①	29 59 ^①
18	07 _A 14 22 37 52	07 22 37 52 ^①	29 59 ^①
19	07 _A 22 37 52	07 22 37 52	29 59
20	07 23 38* 53	07* 23 38* 53	23 53
21	08* 23 38* 53	08* 23 38* 53	23 53
22	08* 23 38* 53	08* 23 38* 53	23 53
23	23 53	23 53	23 53
0	28 ^C	28	



- Unterdorf
- Gemeindehaus
- Rigistrasse
- Quellhölzli
- Salamatt
- Neumattstrasse
- Delfterstrasse
- Tellizentrum
- Berufsschule
- Bahnhof
- Kunsthau
- Holzmarkt
- Rathaus
- Aarepark
- Alte Badanstalt
- Rebberg
- Sugen
- Dorfplatz
- Kilbig
- Rössli
- Sagi
- Oberdorf
- Breitmis
- Laurenzenbad
- Hard
- Salhöhe
- Barmelweid

ungefähre Reisezeit in Minuten

Anmerkungen

A = Nach Barmelweid, umsteigen in Erlinsbach Oberdorf

B = Verkehrt nur bis Holzmarkt

* = Verkehrt nur bis Bahnhof

C = Verkehrt nur in den Nächten Freitag/Samstag sowie in der Nacht 31.12./01.01.

Sonntagsfahrplan: 1. und 2. Januar, Karfreitag, Ostermontag, Auffahrt, Pfingstmontag, 1. August, 25. und 26. Dezember

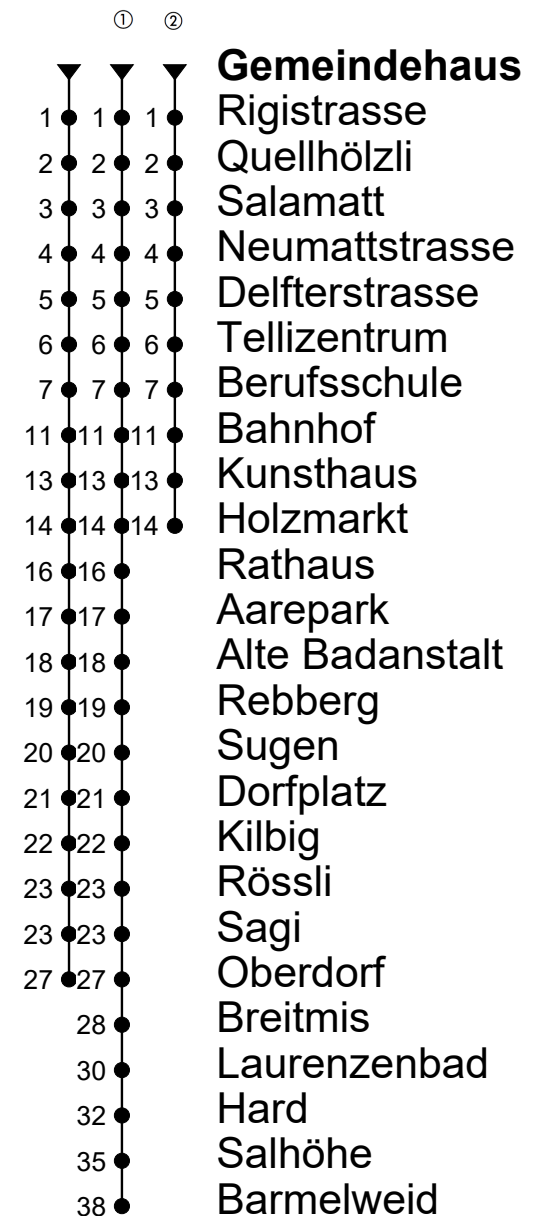
2

Gemeindehaus

Richtung Aarau → Erlinsbach → Barmelweid

Gültig ab 06.01.2020 - 03.04.2020

🕒	Montag - Freitag	Samstag	Sonntag
5	27 _A 52	27	59 ^①
6	07 _A 22 29 37 _A 44 52 59	07 ^① 22 37 52	29 59 ^①
7	07 _A 14 22 29 37 _A 44 52 59	07 ^① 22 37 52	29 59 ^①
8	07 _A 14 ^② 22 29 ^② 37 52	07 ^① 22 37 52	29 59 ^①
9	07 _A 22 37 52	07 ^① 22 37 52	29 59 ^①
10	07 _A 22 37 52	07 ^① 22 37 52	29 59 ^①
11	07 _A 22 37 52	07 ^① 22 37 52	29 59 ^①
12	07 _A 22 37 _A 52	07 ^① 22 37 52	29 59 ^①
13	07 _A 22 37 _A 52	07 ^① 22 37 52	29 ^① 59 ^①
14	07 _A 22 37 52	07 ^① 22 37 52	29 59 ^①
15	07 _A 22 37 _A 52	07 ^① 22 37 52	29 59 ^①
16	07 _A 22 37 _A 52 59	07 ^① 22 37 52	29 ^① 59 ^①
17	07 _A 14 22 29 37 _A 44 52 59	07 ^① 22 37 52 ^①	29 59 ^①
18	07 _A 14 22 37 52	07 22 37 52 ^①	29 59 ^①
19	07 _A 22 37 52	07 22 37 52	29 59
20	07 23 38* 53	07* 23 38* 53	23 53
21	08* 23 38* 53	08* 23 38* 53	23 53
22	08* 23 38* 53	08* 23 38* 53	23 53
23	23 53	23 53	23 53
0	28 ^C	28	



ungefähre Reisezeit in Minuten

Anmerkungen

A = Nach Barmelweid, umsteigen in Erlinsbach Oberdorf

B = Verkehrt nur bis Holzmarkt

* = Verkehrt nur bis Bahnhof

C = Verkehrt nur in den Nächten Freitag/Samstag sowie in der Nacht 31.12./01.01.

Sonntagsfahrplan: 1. und 2. Januar, Karfreitag, Ostermontag, Auffahrt, Pfingstmontag, 1. August, 25. und 26. Dezember

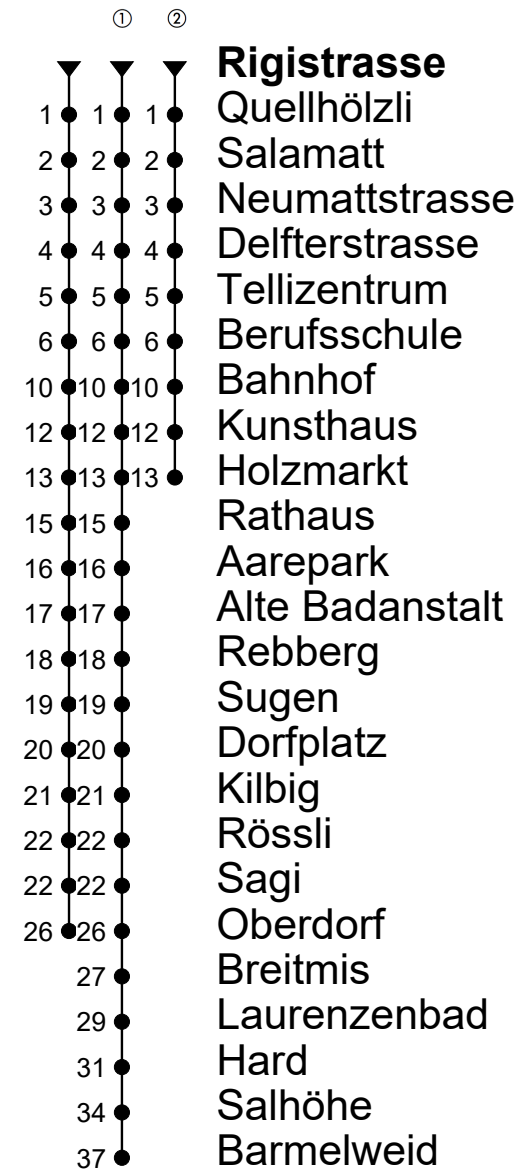
2

Rigistrasse

Richtung Aarau → Erlinsbach → Barmelweid

Gültig ab 06.01.2020 - 03.04.2020

🕒	Montag - Freitag	Samstag	Sonntag
5	28 _A 53	28	
6	08 _A 23 30 38 _A 45 53	08 ^① 23 38 53	00 ^① 30
7	00 08 _A 15 23 30 38 _A 45 53	08 ^① 23 38 53	00 ^① 30
8	00 08 _A 15 ^② 23 30 ^② 38 53	08 ^① 23 38 53	00 ^① 30
9	08 _A 23 38 53	08 ^① 23 38 53	00 ^① 30
10	08 _A 23 38 53	08 ^① 23 38 53	00 ^① 30
11	08 _A 23 38 53	08 ^① 23 38 53	00 ^① 30
12	08 _A 23 38 _A 53	08 ^① 23 38 53	00 ^① 30
13	08 _A 23 38 _A 53	08 ^① 23 38 53	00 ^① 30 ^①
14	08 _A 23 38 53	08 ^① 23 38 53	00 ^① 30
15	08 _A 23 38 _A 53	08 ^① 23 38 53	00 ^① 30
16	08 _A 23 38 _A 53	08 ^① 23 38 53	00 ^① 30 ^①
17	00 08 _A 15 23 30 38 _A 45 53	08 ^① 23 38 53 ^①	00 ^① 30
18	00 08 _A 15 23 38 53	08 23 38 53 ^①	00 ^① 30
19	08 _A 23 38 53	08 23 38 53	00 ^① 30
20	08 24 39* 54	08* 24 39* 54	00 24 54
21	09* 24 39* 54	09* 24 39* 54	24 54
22	09* 24 39* 54	09* 24 39* 54	24 54
23	24 54	24 54	24 54
0	29 ^C	29	



ungefähre Reisezeit in Minuten

Anmerkungen

A = Nach Barmelweid, umsteigen in Erlinsbach Oberdorf

B = Verkehrt nur bis Holzmarkt

* = Verkehrt nur bis Bahnhof

C = Verkehrt nur in den Nächten Freitag/Samstag sowie in der Nacht 31.12./01.01.

Sonntagsfahrplan: 1. und 2. Januar, Karfreitag, Ostermontag, Auffahrt, Pfingstmontag, 1. August, 25. und 26. Dezember

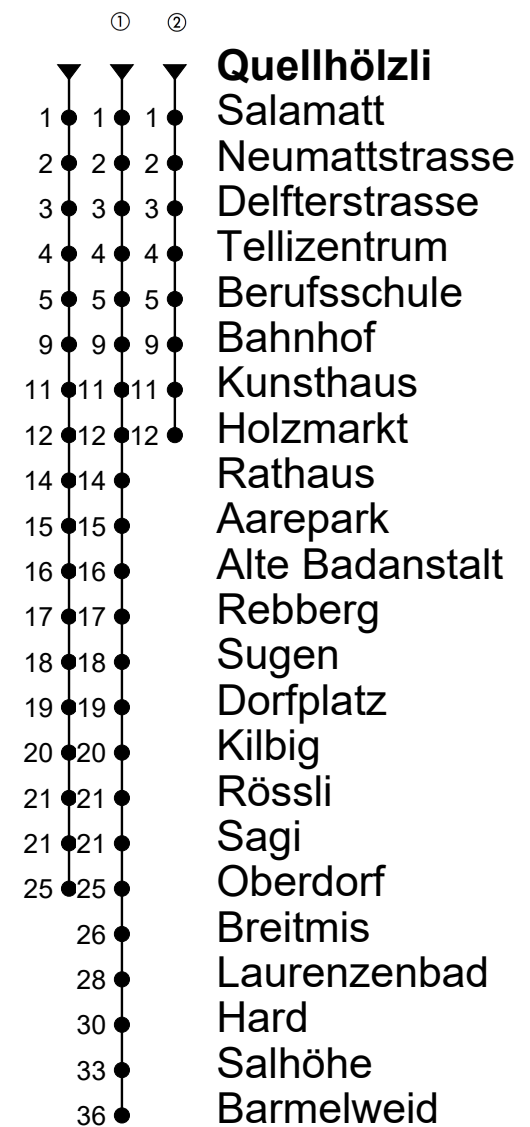


Quellhölzli

Richtung Aarau → Erlinsbach → Barmelweid

Gültig ab 06.01.2020 - 03.04.2020

🕒	Montag - Freitag	Samstag	Sonntag
5	29 _A 54	29	
6	09 _A 24 31 39 _A 46 54	09 ^① 24 39 54	01 ^① 31
7	01 09 _A 16 24 31 39 _A 46 54	09 ^① 24 39 54	01 ^① 31
8	01 09 _A 16 ^② 24 31 ^② 39 54	09 ^① 24 39 54	01 ^① 31
9	09 _A 24 39 54	09 ^① 24 39 54	01 ^① 31
10	09 _A 24 39 54	09 ^① 24 39 54	01 ^① 31
11	09 _A 24 39 54	09 ^① 24 39 54	01 ^① 31
12	09 _A 24 39 _A 54	09 ^① 24 39 54	01 ^① 31
13	09 _A 24 39 _A 54	09 ^① 24 39 54	01 ^① 31 ^①
14	09 _A 24 39 54	09 ^① 24 39 54	01 ^① 31
15	09 _A 24 39 _A 54	09 ^① 24 39 54	01 ^① 31
16	09 _A 24 39 _A 54	09 ^① 24 39 54	01 ^① 31 ^①
17	01 09 _A 16 24 31 39 _A 46 54	09 ^① 24 39 54 ^①	01 ^① 31
18	01 09 _A 16 24 39 54	09 24 39 54 ^①	01 ^① 31
19	09 _A 24 39 54	09 24 39 54	01 ^① 31
20	09 25 40* 55	09* 25 40* 55	01 25 55
21	10* 25 40* 55	10* 25 40* 55	25 55
22	10* 25 40* 55	10* 25 40* 55	25 55
23	25 55	25 55	25 55
0	30 ^C	30	



ungefähre Reisezeit in Minuten

Anmerkungen

A = Nach Barmelweid, umsteigen in Erlinsbach Oberdorf

B = Verkehrt nur bis Holzmarkt

* = Verkehrt nur bis Bahnhof

C = Verkehrt nur in den Nächten Freitag/Samstag sowie in der Nacht 31.12./01.01.

Sonntagsfahrplan: 1. und 2. Januar, Karfreitag, Ostermontag, Auffahrt, Pfingstmontag, 1. August, 25. und 26. Dezember

Bitte machen Sie sich dem Fahrpersonal bemerkbar!

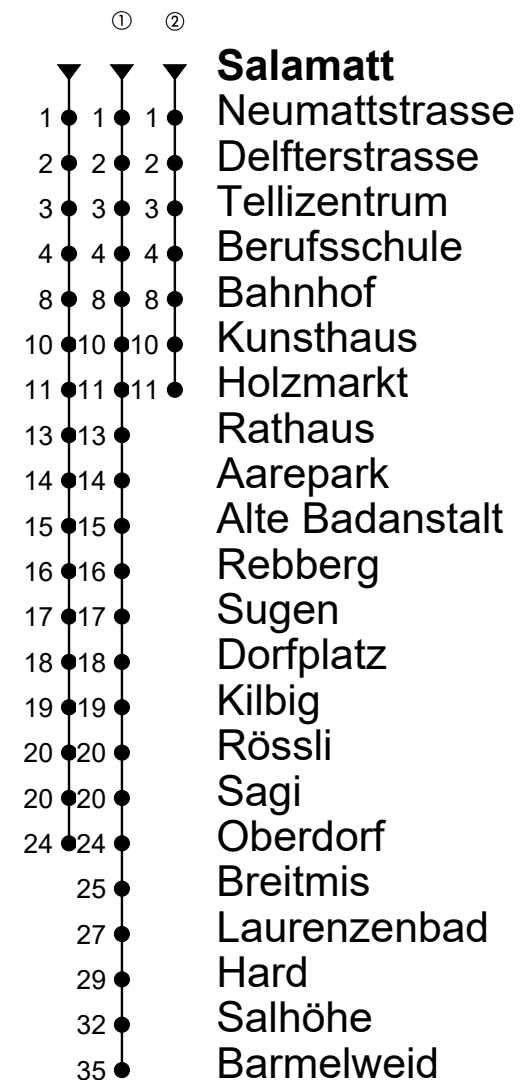
2

Salamatt

Richtung Aarau → Erlinsbach → Barmelweid

Gültig ab 06.01.2020 - 03.04.2020

🕒	Montag - Freitag	Samstag	Sonntag
5	30 _A 55	30	
6	10 _A 25 32 40 _A 47 55	10 ^① 25 40 55	02 ^① 32
7	02 10 _A 17 25 32 40 _A 47 55	10 ^① 25 40 55	02 ^① 32
8	02 10 _A 17 ^② 25 32 ^② 40 55	10 ^① 25 40 55	02 ^① 32
9	10 _A 25 40 55	10 ^① 25 40 55	02 ^① 32
10	10 _A 25 40 55	10 ^① 25 40 55	02 ^① 32
11	10 _A 25 40 55	10 ^① 25 40 55	02 ^① 32
12	10 _A 25 40 _A 55	10 ^① 25 40 55	02 ^① 32
13	10 _A 25 40 _A 55	10 ^① 25 40 55	02 ^① 32 ^①
14	10 _A 25 40 55	10 ^① 25 40 55	02 ^① 32
15	10 _A 25 40 _A 55	10 ^① 25 40 55	02 ^① 32
16	10 _A 25 40 _A 55	10 ^① 25 40 55	02 ^① 32 ^①
17	02 10 _A 17 25 32 40 _A 47 55	10 ^① 25 40 55 ^①	02 ^① 32
18	02 10 _A 17 25 40 55	10 25 40 55 ^①	02 ^① 32
19	10 _A 25 40 55	10 25 40 55	02 ^① 32
20	10 26 41* 56	10* 26 41* 56	02 26 56
21	11* 26 41* 56	11* 26 41* 56	26 56
22	11* 26 41* 56	11* 26 41* 56	26 56
23	26 56	26 56	26 56
0	31 ^C	31	



ungefähre Reisezeit in Minuten

Anmerkungen

A = Nach Barmelweid, umsteigen in Erlinsbach Oberdorf

B = Verkehrt nur bis Holzmarkt

* = Verkehrt nur bis Bahnhof

C = Verkehrt nur in den Nächten Freitag/Samstag sowie in der Nacht 31.12./01.01.

Sonntagsfahrplan: 1. und 2. Januar, Karfreitag, Ostermontag, Auffahrt, Pfingstmontag, 1. August, 25. und 26. Dezember

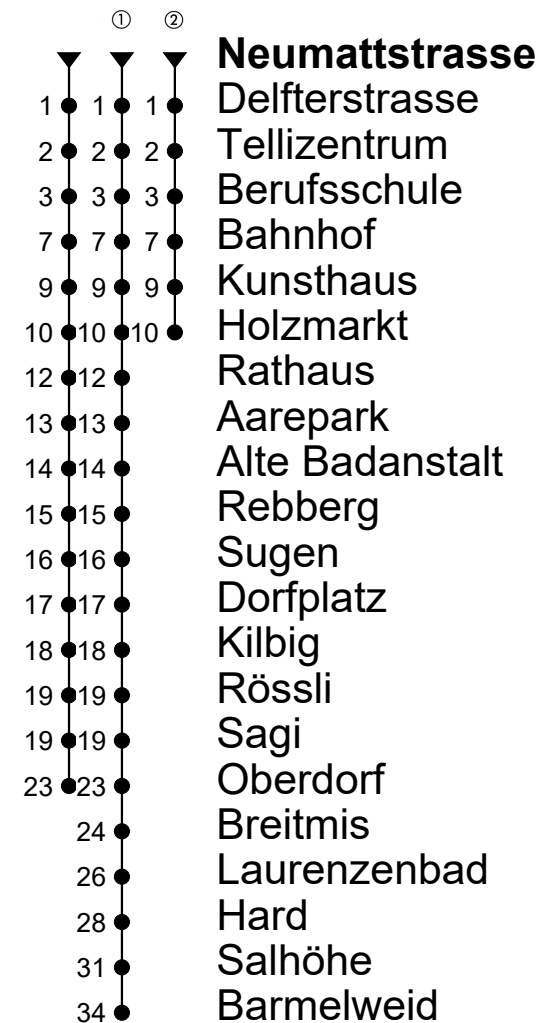
2

Neumattstrasse

Richtung Bahnhof → Erlinsbach → Barmelweid

Gültig ab 06.01.2020 - 03.04.2020

🕒	Montag - Freitag	Samstag	Sonntag
5	31 _A 56	31	
6	11 _A 26 33 41 _A 48 56	11 ^① 26 41 56	03 ^① 33
7	03 11 _A 18 26 33 41 _A 48 56	11 ^① 26 41 56	03 ^① 33
8	03 11 _A 18 ^② 26 33 ^② 41 56	11 ^① 26 41 56	03 ^① 33
9	11 _A 26 41 56	11 ^① 26 41 56	03 ^① 33
10	11 _A 26 41 56	11 ^① 26 41 56	03 ^① 33
11	11 _A 26 41 56	11 ^① 26 41 56	03 ^① 33
12	11 _A 26 41 _A 56	11 ^① 26 41 56	03 ^① 33
13	11 _A 26 41 _A 56	11 ^① 26 41 56	03 ^① 33 ^①
14	11 _A 26 41 56	11 ^① 26 41 56	03 ^① 33
15	11 _A 26 41 _A 56	11 ^① 26 41 56	03 ^① 33
16	11 _A 26 33 41 _A 48 56	11 ^① 26 41 56	03 ^① 33 ^①
17	03 11 _A 18 26 33 41 _A 48 56	11 ^① 26 41 56 ^①	03 ^① 33
18	03 11 _A 18 26 41 56	11 26 41 56 ^①	03 ^① 33
19	11 _A 26 41 56	11 26 41 56	03 ^① 33
20	11 27 42* 57	11* 27 42* 57	03 27 57
21	12* 27 42* 57	12* 27 42* 57	27 57
22	12* 27 42* 57	12* 27 42* 57	27 57
23	27 57	27 57	27 57
0	32 ^C	32	



ungefähre Reisezeit in Minuten

Anmerkungen

A = Nach Barmelweid, umsteigen in Erlinsbach Oberdorf

B = Verkehrt nur bis Holzmarkt

* = Verkehrt nur bis Bahnhof

C = Verkehrt nur in den Nächten Freitag/Samstag sowie in der Nacht 31.12./01.01.

Sonntagsfahrplan: 1. und 2. Januar, Karfreitag, Ostermontag, Auffahrt, Pfingstmontag, 1. August, 25. und 26. Dezember

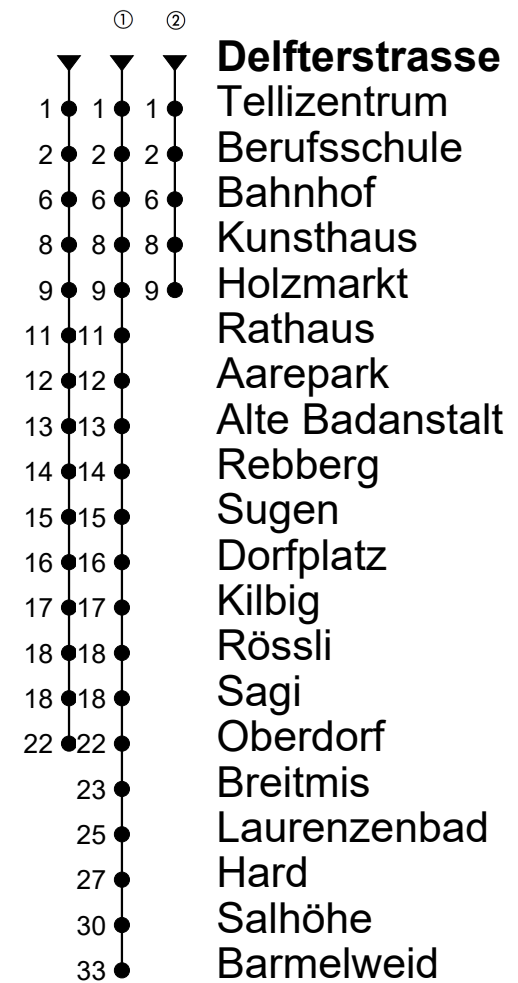
2

Delfterstrasse

Richtung Bahnhof → Erlinsbach → Barmelweid

Gültig ab 06.01.2020 - 03.04.2020

🕒	Montag - Freitag	Samstag	Sonntag
5	32 _A 57	32	
6	12 _A 27 34 42 _A 49 57	12 ^① 27 42 57	04 ^① 34
7	04 12 _A 19 27 34 42 _A 49 57	12 ^① 27 42 57	04 ^① 34
8	04 12 _A 19 ^② 27 34 ^② 42 57	12 ^① 27 42 57	04 ^① 34
9	12 _A 27 42 57	12 ^① 27 42 57	04 ^① 34
10	12 _A 27 42 57	12 ^① 27 42 57	04 ^① 34
11	12 _A 27 42 57	12 ^① 27 42 57	04 ^① 34
12	12 _A 27 42 _A 57	12 ^① 27 42 57	04 ^① 34
13	12 _A 27 42 _A 57	12 ^① 27 42 57	04 ^① 34 ^①
14	12 _A 27 42 57	12 ^① 27 42 57	04 ^① 34
15	12 _A 27 42 _A 57	12 ^① 27 42 57	04 ^① 34
16	12 _A 27 34 42 _A 49 57	12 ^① 27 42 57	04 ^① 34 ^①
17	04 12 _A 19 27 34 42 _A 49 57	12 ^① 27 42 57 ^①	04 ^① 34
18	04 12 _A 19 27 42 57	12 27 42 57 ^①	04 ^① 34
19	12 _A 27 42 57	12 27 42 57	04 ^① 34
20	12 28 43* 58	12* 28 43* 58	04 28 58
21	13* 28 43* 58	13* 28 43* 58	28 58
22	13* 28 43* 58	13* 28 43* 58	28 58
23	28 58	28 58	28 58
0	33 ^C	33	
1	35 ^C _D	35 _D	
2	45 ^C _D	45 _D	



ungefähre Reisezeit in Minuten

Anmerkungen

A = Nach Barmelweid, umsteigen in Erlinsbach Oberdorf

B = Verkehrt nur bis Holzmarkt

* = Verkehrt nur bis Bahnhof

C = Verkehrt nur in den Nächten Freitag/Samstag sowie in der Nacht 31.12./01.01.

D = **Nachtnetz**
Zuschlag obligatorisch, Verkehrsführung und -tage siehe Nachtnetzfahrplan

Sonntagsfahrplan: 1. und 2. Januar, Karfreitag, Ostermontag, Auffahrt, Pfingstmontag, 1. August, 25. und 26. Dezember

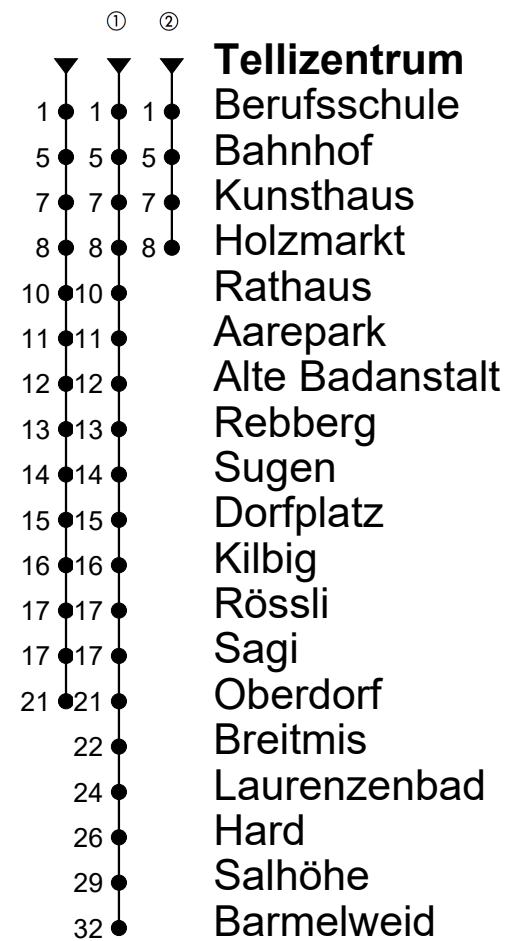
2

Tellizentrum

Richtung Bahnhof → Erlinsbach → Barmelweid

Gültig ab 06.01.2020 - 03.04.2020

🕒	Montag - Freitag	Samstag	Sonntag
5	33 _A 58	33	
6	13 _A 28 35 43 _A 50 58	13 ^① 28 43 58	05 ^① 35
7	05 13 _A 20 28 35 43 _A 50 58	13 ^① 28 43 58	05 ^① 35
8	05 13 _A 20 ^② 28 35 ^② 43 58	13 ^① 28 43 58	05 ^① 35
9	13 _A 28 43 58	13 ^① 28 43 58	05 ^① 35
10	13 _A 28 43 58	13 ^① 28 43 58	05 ^① 35
11	13 _A 28 43 58	13 ^① 28 43 58	05 ^① 35
12	13 _A 28 43 _A 58	13 ^① 28 43 58	05 ^① 35
13	13 _A 28 43 _A 58	13 ^① 28 43 58	05 ^① 35 ^①
14	13 _A 28 43 58	13 ^① 28 43 58	05 ^① 35
15	13 _A 28 43 _A 58	13 ^① 28 43 58	05 ^① 35
16	13 _A 28 35 43 _A 50 58	13 ^① 28 43 58	05 ^① 35 ^①
17	05 13 _A 20 28 35 43 _A 50 58	13 ^① 28 43 58 ^①	05 ^① 35
18	05 13 _A 20 28 43 58	13 28 43 58 ^①	05 ^① 35
19	13 _A 28 43 58	13 28 43 58	05 ^① 35
20	13 29 44* 59	13* 29 44* 59	05 29 59
21	14* 29 44* 59	14* 29 44* 59	29 59
22	14* 29 44* 59	14* 29 44* 59	29 59
23	29 59	29 59	29 59
0	34 ^C	34	



ungefähre Reisezeit in Minuten

Anmerkungen

A = Nach Barmelweid, umsteigen in Erlinsbach Oberdorf

B = Verkehrt nur bis Holzmarkt

* = Verkehrt nur bis Bahnhof

C = Verkehrt nur in den Nächten Freitag/Samstag sowie in der Nacht 31.12./01.01.

Sonntagsfahrplan: 1. und 2. Januar, Karfreitag, Ostermontag, Auffahrt, Pfingstmontag, 1. August, 25. und 26. Dezember

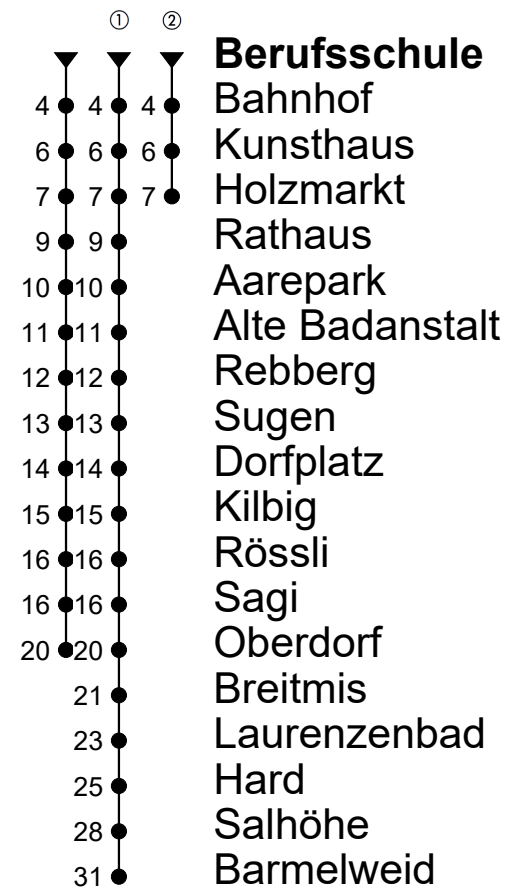


Berufsschule

Richtung Bahnhof → Erlinsbach → Barmelweid

Gültig ab 06.01.2020 - 03.04.2020

🕒	Montag - Freitag	Samstag	Sonntag
5	34 _A 59	34	
6	14 _A 29 36 44 _A 51 59	14 ^① 29 44 59	06 ^① 36
7	06 14 _A 21 29 36 44 _A 51 59	14 ^① 29 44 59	06 ^① 36
8	06 14 _A 21 ^② 29 36 ^② 44 59	14 ^① 29 44 59	06 ^① 36
9	14 _A 29 44 59	14 ^① 29 44 59	06 ^① 36
10	14 _A 29 44 59	14 ^① 29 44 59	06 ^① 36
11	14 _A 29 44 59	14 ^① 29 44 59	06 ^① 36
12	14 _A 29 44 _A 59	14 ^① 29 44 59	06 ^① 36
13	14 _A 29 44 _A 59	14 ^① 29 44 59	06 ^① 36 ^①
14	14 _A 29 44 59	14 ^① 29 44 59	06 ^① 36
15	14 _A 29 44 _A 59	14 ^① 29 44 59	06 ^① 36
16	14 _A 29 36 44 _A 51 59	14 ^① 29 44 59	06 ^① 36 ^①
17	06 14 _A 21 29 36 44 _A 51 59	14 ^① 29 44 59 ^①	06 ^① 36
18	06 14 _A 21 29 44 59	14 29 44 59 ^①	06 ^① 36
19	14 _A 29 44 59	14 29 44 59	06 ^① 36
20	14 30 45*	14* 30 45*	06 30
21	00 15* 30 45*	00 15* 30 45*	00 30
22	00 15* 30 45*	00 15* 30 45*	00 30
23	00 30	00 30	00 30
0	00 35 ^C	00 35	00



ungefähre Reisezeit in Minuten

Anmerkungen

A = Nach Barmelweid, umsteigen in Erlinsbach Oberdorf

B = Verkehrt nur bis Holzmarkt

* = Verkehrt nur bis Bahnhof

C = Verkehrt nur in den Nächten Freitag/Samstag sowie in der Nacht 31.12./01.01.

Sonntagsfahrplan: 1. und 2. Januar, Karfreitag, Ostermontag, Auffahrt, Pfingstmontag, 1. August, 25. und 26. Dezember